AE WWS Lite – Fehlercodes und ihre Bedeutung

Fehlermeldungen in aufsteigender Nummerierung! Sie können also einfach durch dieses Dokument durchblättern!

Sie suchen eine bestimmte Fehlernummer? – Tipp: Verwenden Sie die Funktion SUCHEN in Ihrem Anzeigeprogramm! Hinweis zu den Bildern: Die Bilder zeigen Beispiele und können je nach Version abweichen.

Wir unterscheiden nach WARNING und ERROR.

WARNING sind Warnmeldungen. Sie können in der Regel weiterarbeiten, sollten aber die Ursache untersuchen und evtl bei nächster Gelegenheit abstellen.

ERROR sind Fehlermeldungen, die einen fehlerfreien Einsatz unmöglich machen! Bitte stellen Sie die Nutzung des Programmes unverzüglich ein und beheben Sie zuerst den Fehler!

#0017 ERROR

Eine wichtige Datei fehlt. Name der fehlenden Datei wird typischerweise in der Fehlermeldung mit angezeigt! Abhilfe: Spielen Sie die notwendige Datei ein und wiederholen Sie den Vorgang! Achtung: In einigen Fällen müssen Dateien beim Programm angemeldet werden, z.B. die Vorlagendateien beim Barcodedruck. Dieses geschieht meistens unter –Extras –Settings im entsprechenden Modul. Die jeweilige Dokumentation liefert in der Regel weitere Informationen.

#0025 WARNING

Beim Programmstart kann das Programm die von Windows verwalteten Benutzer-Settings nicht auslesen und weiß nicht, ob Vollbild oder Fenstermodus aktiv. Es wird nun automatisch der Vollbild Modus aktiviert. Meldung ist nur Warnung.

#0083 ERROR / Fatal Error

Es handelt sich um einen schweren Fehler! Sie haben für das Programm bereits eine Seriennummer eingegeben, aber die Lizenzdatei REGLICENSE.DAT ist nicht im Programmverzeichnis von AE WWS Lite vorhanden! Das Programm kann daher nicht erkennen, welche Buchungsmodule aktiviert werden sollen. Der Programmstart wird abgebrochen. Abhilfe: Besorgen Sie sich eine gültige REGLICENSE.DAT Datei und speichern diese in das Programmverzeichnis!

#0085 ERROR

Windows hat beim Schreiben der CONF Datei eine Ausnahme ausgelöst. Begründung im Anzeigentext. Module1.

#0087 INFO

CONF Datei nicht lesbar oder nicht vorhanden. Module1. Das ist per se jetzt keine Alarmmeldung, sondern soll Sie darauf hinweisen dass eine CONF Datei mit Lagerorten / Warengruppen und was immer dort enthalten ist, nicht vorhanden ist. Die Verwendung der Software ist natürlich trotzdem möglich.

#0089 ERROR

Lesen der CONF Datei hat Ausnahme ausgelöst. Begründung im Anzeigentext. Module1.

#0093 ERROR

Fehler beim Lesen und Auswerten der INI Datei beim Öffnen der Datenbank. Es wurden falsche oder ungültige Werte gefunden. Die Verarbeitung der INI Datei wurde abgebrochen. Abhilfe: INI Datei manuell löschen, (Sicherung anlegen!!!) Programm neu starten und via Extras, Settings die INI Datei neu erstellen.

#0095 ERROR

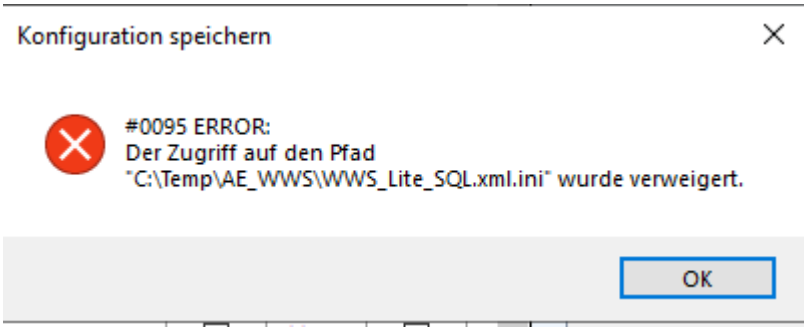

Schreiben der INI Datei hat Windows (c) Ausnahme ausgelöst. Ursache steht in der angezeigten Fehlermeldung. Meistens: Sie haben keine Schreibzugriff im angegebenen Verzeichnis! Abhilfe: Sicherstellen, dass Sie im angegebenen Verzeichnis Schreibrechte haben! Andernfalls können Sie die Datenbank nicht speichern (bei XML Datenbanken) bzw. das gemeinsame Arbeitsverzeichnis nicht verwenden (bei SQL Datenbanken).

#0099 INFO

LAN Viewer Mode. Gewünschte Datei wird bereits bearbeitet und daher nur im LAN Viewer zum Lesen geöffnet. LAN Viewer wird als Text im Info Panel angezeigt. Wenn Sie diese "Meldung" versehentlich erhalten: die Datenbank wurde beim letzten Zugriff nicht korrekt geschlossen, das Programm nicht richtig beendet. Die SPERR Datei (LOCK Datei) ist stehen geblieben. Falls es sich um einen Fehler handelt, können Sie diese Sperre manuell löschen: Extras | Schreibsperre / Besitzer unter LOCK File.

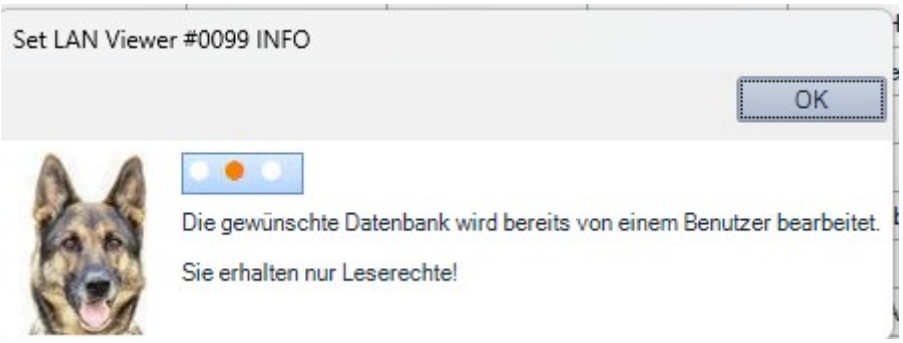

Ausführliche Infos auch in diesem Dokument, siehe SCHREIBSPERRE
https://terminal-systems.de/wws-lager/problemloesungen-de.pdf

#0100 ERROR

Fehler beim Speichern der XML Daten. Windows hat Ausnahme ausgelöst z.B. weil Laufwerk nicht verfügbar. Programm bleibt stehen, bis Speichern möglich ist = bis der Benutzer den Fehler behoben hat. Alternativ muss der Benutzer das Programm über Taskmanager beenden – muss dann allerdings mit Datenverlust rechnen und die LOCK Datei manuell löschen.

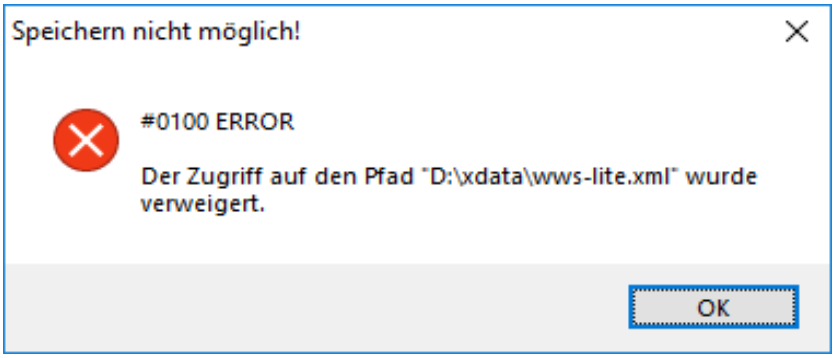

#0102 ERROR

Fehler bei Befehl SPEICHERN UNTER einer Datei. Windows Ausnahme ausgelöst. Windows Fehlermeldung mit Ursache wird angezeigt! Bitte beheben und neu versuchen!

#0105 ERROR

Autostart einer voreingestellten XML Datei. Die angegebene Daten kann nicht gefunden und nicht geöffnet werden. Es wurde eine Windows Ausnahme ausgelöst. Details im Fehlertext.

#0201 ERROR

[ab 2.03.004] Nur bei Version mit Zeitlimit. Ihre Demozeitraum ist abgelaufen. Abhilfe: Bitte Lizenz erwerben!

#0210 ERROR

[ab 2.03.030]. License Limit! Sicherheitshinweis: Software / Lizenz abgelaufen! Veraltete Software bildet ein Sicherheitsrisiko und kann als Einfallstor für Viren, Trojaner etc verwendet werden. Das Programm kann in der Regel fortgesetzt werden, jedoch sind bestimmte Aktionen eingeschränkt oder nicht mehr möglich! Abhilfe: Prüfen Sie ob Ihre Software aktuell ist bzw. ob Sie diese weiter verwenden können. Evtl sollten Sie Registrierung aktualisieren!

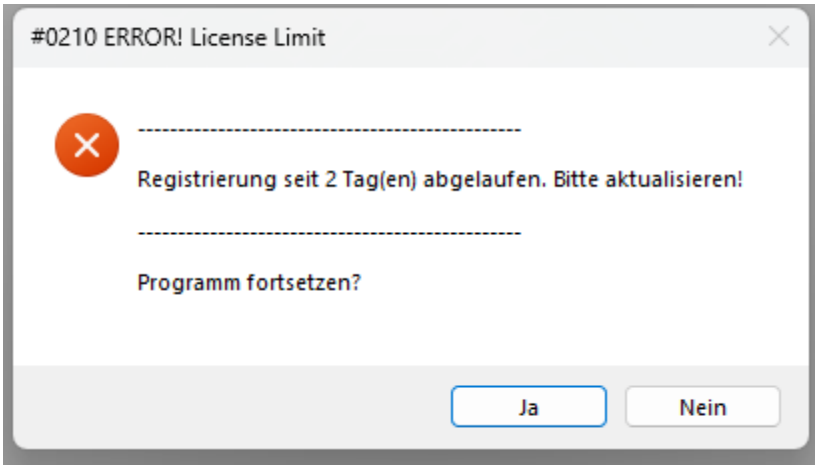

Hinweis: der Sicherheitshinweis wird auch im lfd. Betrieb angezeigt:

#0215R WARNING

[ab 2.03.041]. Mögliches Sicherheitsrisiko! Wenn eine Reglicense.DAT Datei existiert und die Einträge dort älter als zwei Jahre sind, erscheint diese Sicherheitswarnung. Software, die länger nicht aktualisiert wurde, kann unter Umständen eine potenzielle Gefahrenquelle und Sicherheitsrisiko für Viren, Trojaner und andere Schädlinge sein. Etwaige Softwarefehler, die in neuen Versionen bereits behoben sind, könnten ebenfalls Schwierigkeiten bereiten. Probleme, die beim Einsatz veralteter Software auftreten, lassen sich unter Umständen nicht mehr gesichert nachvollziehen oder beheben! Benutzer sollten aus Sicherheitsgründen regelmäßig prüfen, ob neue Versionen vorliegen bzw. in diesem Fall die Lizenz aktualisieren lassen.

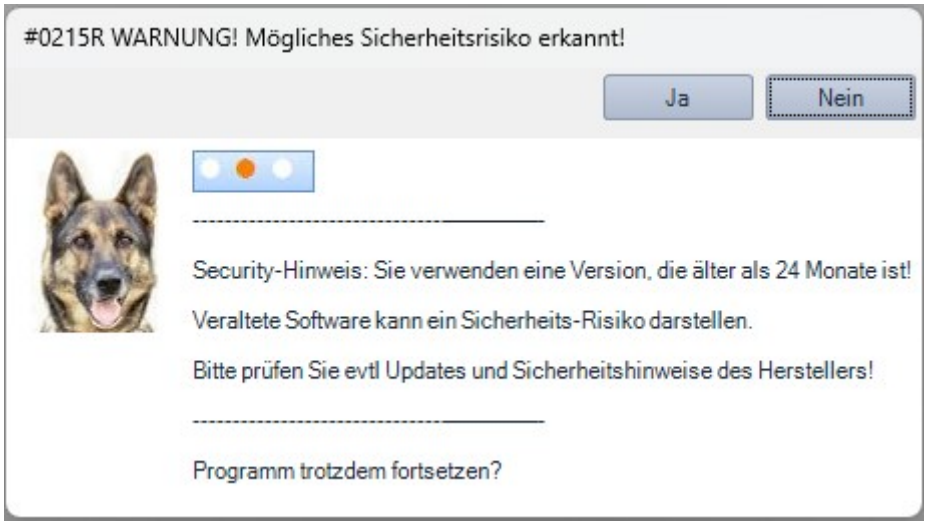

Sie erhalten darüber hinaus einen permanenten Warnhinweis in der Tabellenansicht:

#0216P WARNING

[veraltet ab 2.06.] Wenn keine Reglicense.DAT Datei existiert, prüft das Programm automatisch, ob die eingesetzte Programm-Version älter als zwei Jahre ist. In diesem Fall erscheint diese Sicherheitswarnung Mögliches Sicherheitsrisiko erkannt. Wie auch bei #0215 gilt: Alte Software ist eine potenzielle Gefahrenquelle und stellt oftmals ein Sicherheitsrisiko für Viren, Trojaner und andere Schädlinge da! Hinzu kommt: Probleme, die beim Einsatz veralteter Software auftreten, lassen sich unter Umständen nicht mehr nachvollziehen oder beheben!
Benutzer sollten aus Sicherheitsgründen prüfen, ob neue Versionen vorliegen und diese alte Version gffs. aktualisieren.

#0218 WARNING

Der kostenlose Einsatzzeitraum der STARTER Version ist abgelaufen. Die Buchungsmöglichkeiten werden eingeschränkt. Die Stammdatenverwaltung bleibt aktiviert. Abhilfe: Kontakten Sie unseren Support bzw. erwerben Sie eine Lizenz.

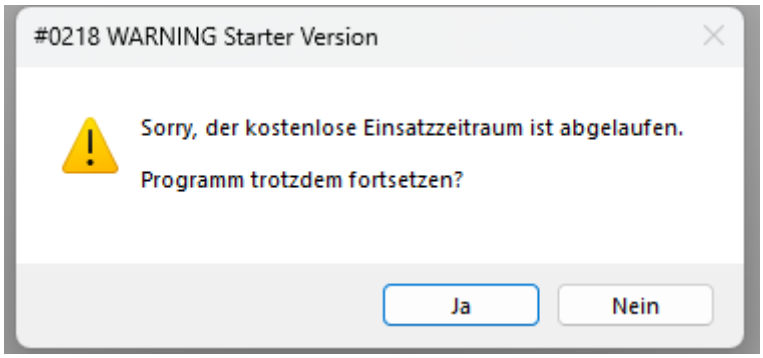

Sie erhalten darüber hinaus einen permanenten Warnhinweis in der Tabellenansicht:

#4587 ERROR / #4593 ERROR

Daten Fehler (ERROR in row x col y) in Datenbank. Es wurde ein unerwarteter Feldinhalt lokalisiert, so dass eine Sicherheitssperre ausgelöst wurde! Mögliche Ursachen z.B. kein korrektes Datum in einem Datumsfeld, Text in einem Preisfeld, leeres Bestandsfeld oder leerer Index etc. Dieses kann z.B. vorkommen, wenn Sie falsche Datenformate importiert oder eingegeben haben. Die betreffende Zeile x und Spalte y mit Fehler werden angezeigt, so dass Sie diese lokalisieren und beheben können. (Achtung: Zählung beginn immer bei Zeile 0 / Spalte 0!) Empfehlung: Programm unverzüglich beenden, Datenbank prüfen. Erst weiterarbeiten, nachdem der Fehler sicher abgestellt wurde.

#8847 ERROR

Altes Dateiformat vor 1.15.004. Datenkonvertierung notwendig. Infos finden Sie bei uns im Help Desk: https://www.terminal-systems.de/wp/home-2/lagerverwaltung-aktuell/datenkonverter/

#8900 INFO

Modul nicht installiert oder wg. Benutzerverwaltung nicht erlaubt! Fehlermeldung erscheint, wenn ein Modul in der REGLICENSE.DAT nicht freigegeben ODER wenn bei aktivierter Benutzerverwaltung das Modul für diesen Benutzer gesperrt. Abhilfe: Besorgen Sie sich eine Freischaltung / neue REGLICENSE.DAT für das gewünschte Modul ODER lassen Sie das Modul in der Benutzerverwaltung aktivieren! Hinweis: Sie können mit ? – Module Check prüfen, welche Module in Ihrer Version freigegeben sind. (Ausnahme: Demo / Starter Version.)

#8902 INFO

Gewünschte Funktion kann aktuell nicht ausgeführt werden. Hierfür kann es mehrere Ursachen geben, z.B. das Modul ist nicht aktiviert ODER per Benutzerverwaltung für den aktuellen Benutzer gesperrt ODER der LAN / USR Viewer Mode wurde aktiviert und verhindert Änderungen an der Datenbank.

#8905 INFO

Funktion im VIEWER Modus nicht möglich! Die Datenbank wird aktuell im Viewer Modus verwendet (= nur ansehen!). Die gewünschte Funktion kann in diesem Modus nicht aktiviert werden. Abhilfe: Stellen sie sicher, dass Sie im Programm Schreib- und Leserechte erhalten! Tipp: Welche Art von VIEWER wird im Messagefenster der Software angezeigt:

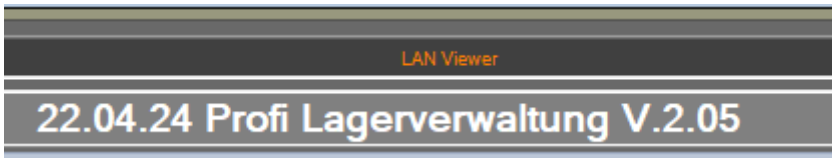

#17361 ERROR

Reading LOG File als CSV Datei. Dateiendung: <IhreDatenbank>.LOG. Windows Ausnahmefehler bem Lesen aufgetreten.

#17362 ERROR

Reading LOG File als CSV Datei. Dateiendung: <IhreDatenbank>.LOG. Zeitformat am Dateianfang stimmt nicht. Es handelt sich wohl nicht um eine gültige LOG Datei oder die Daten innerhalb der LOG Datei sind zerstört, so dass die Feldnormen z.B. für Datum nicht mehr eingehalten werden. Empfohlen: Backup / Datensicherung einspielen. Alternativ: LOG Dateien können mittels ASCII Texteditor (nicht WORD!) geöffnet werden und sind gut lesbar. Wenn der Datenfehler nicht zu groß ist, kann ein manueller Reparaturversuch unternommen werden.

#17363 ERROR

Reading LOG File als CSV Datei. Windows Ausnahmefehler beim Lesen der Datei.

#17371 ERROR

Reading LOG File als XML Datei. Windows Ausnahmefehler bei Lesen und Verarbeiten der Datei.

#17372 / 17372A ERROR

Windows Systemfehler beim Öffnen und Lesen einer XML Datei: XML Datenbank oder LOG Datei. Die Windows Fehlermeldung wird angezeigt. 17372 beim Lesen der unverschlüsselten Datei. 17372A beim Lesen einer verschlüsselten Datei. Die XML Datei ist beschädigt und wurde zerstört. Aller Wahrscheinlichkeit nach gab es einen Fehler im Speichervorgang. Wo genau dieser Fehler auftritt wird als Zeilennummer angezeigt.

Empfohlene Vorgehensweise: Zerstörte XML Datei nicht mehr verwenden! Backup einspielen! Achten Sie darauf, dass Sie Artikeldatei UND Historie einspielen, damit die Dateien zueinander passen! Falls Sie die AUTOBACKUP Funktion von AE WWS Lite verwenden – siehe Handbuch zum Modul Auto Save / Auto Backup im Doku Center für Details zum Einspielen eines Backups!

https://www.terminal-systems.de/wp/home-2/lager1/lagerverwaltung-aktuell/lagerverwaltung-software-download/aewwslite-dokucenter/

Alternativ – auf eigenes Risiko: Fehler prüfen und gffs Reparaturversuch unternehmen. Die betroffene Datei mit Text-Editor ö.ä. öffnen, zur angegebenen Zeile navigieren und dort prüfen: XML hat eine klar aufgebaute Datenkonsistenz. Wenn nur bestimmte Felder im Artikel zerstört sind, können diese unter Umständen manuell hinzugefügt / repariert werden. Falls jedoch die gesamte Datei betroffen ist UND die Datei direkt mit dem Fehler endet muss ein XML Ende Tag für den Artikel (</artikelsatz>) und dann für die Datenbank (</NewDataSet>) manuell eingefügt werden. Hinweis: Reparaturen erfolgen auf eigene Gefahr und ohne Gewährleistung!

Beispiel: Das korrekte Ende einer Datenbank (zusammen mit zwei letzten Artikel, Artikelnr 45A und Artikelnummer 756@Baustelle1) sieht so aus:

```
    <artikelsatz>
      <Idx>778</Idx>
      <ArtNr>45A</ArtNr>
      <StockQty>39</StockQty>
      <StorageLocation />
      <ItemCreateDate>2021-04-10T23:31:16.5704497+02:00</ItemCreateDate>
      <ItemCreateUser>hjw</ItemCreateUser>
    </artikelsatz>
    <artikelsatz>
      <Idx>779</Idx>
      <ArtNr>756@Baustelle1</ArtNr>
      <ArtText>Heftklammern 12mm</ArtText>
      <MaterialGroup>Aktion</MaterialGroup>
      <StockQty>10.00</StockQty>
      <StorageLocation>Baustelle1</StorageLocation>
      <ItemCreateDate>2021-06-25T18:50:43.6904377+02:00</ItemCreateDate>
      <ItemCreateUser>hjw</ItemCreateUser>
    </artikelsatz>
  </NewDataSet>
```

Hinweis: Analyse und Reparaturversuch kann auch im Rahmen unserer Dienstleistung durch uns erfolgen. In diesem Fall bitte Support kontakten und anfragen!

#25540 ERROR

Form Partlist kann nicht gestartet werden. Windows Ausnahmefehler. Text wird angezeigt.

#25545 ERROR

Form Partlist. Stücklisten kann nur bei Hauptartikel angelegt werden. Gewählt wurde aber ein Artikel mit Lagerplatzverwaltung, Artikelnummer xxx@xxx. Für derartige Artikel können keine speziellen Stücklisten angelegt oder bearbeitet werden. (Falls eine Stückliste existiert, wird sie vom Hauptartikel verwendet.)

#25550 ERROR

Form Partlist. Stücklisten Directory PARTLIST existiert nicht und kann vom Programm nicht angelegt werden. Das Programm hat vom Betriebssystem keine Berechtigung, um die Directory anzulegen.

#25552 ERROR

Form Partlist. Ausnahme beim Schreiben der Datei Stückliste / Partlist. Das Bertriebssystem erlaubt es nicht, dass die Stücklisten / Partlist Datei erstellt oer geschrieben wird.

#25554 ERROR

Form Partlist. Ausnahme beim Öffnen und Lesen der Stücklisten Datei. Datei für Stückliste / Partlist lässt sich nicht öffnen oder lesen.

#31520 ERROR

Microsoft Ausnahmefehler beim Anlegen neuen Datensatz. Index nicht gefunden oder kaputt.

E31515 ERROR

Microsoft Ausnahmefehler beim Aufruf der Form Details. Fehlergrund wird angezeigt.

E31518 ERROR

Form Artikel Details. Ausnahme Fehler bei Aufruf Buchungshistorie Details. Die Einstellung für Filter nach Index oder Artikelnummer konnte nicht durchgeführt werden.

#31602 ERROR

Unbekannter Typ in Buchungshistorie. Der Historiensatz kann nicht erzeugt werden. Typ wird in der Fehlermeldung dargestellt.

#31604 ERROR

wie 31602, jedoch an anderer Stelle.

#40050 ERROR / #40051 ERROR

Externe Daten. PING Error. Eine IP Verbindung zur angegebenen IP Adresse konnte nicht hergestellt werden. Die Zieladresse ist nicht im Netzwerk erreichbar (z.B. weil ausgeschaltet, Offline oder falsche IP). Ein Datentransfer ist nicht möglich, solange dieser PING Fehler existiert.

#40055 ERROR / #40056 ERROR

Externe Daten. Download File von IP Adresse ist fehlgeschlagen, typ. Buchungsdaten Buchung.XLS. Ein Fehler ist aufgetreten. Die Windows Fehlermeldung wird angezeigt. Hinweis: Diese Meldung kann auch bedeuten, dass auf der Gegenstelle KEINE Buchungsdaten vorliegen!!!!!

#40060 ERROR / #40061 ERROR

Externe Daten. FTP Upload File. Übertragung einer Datei zu einer IP Adresse ist gescheitert, typ. Artikeldaten Artikel.TXT. Ein Fehler ist aufgetreten. Die Windows Fehlermeldung wird angezeigt.

#40065 ERROR

Externe Daten. FTP Delete. Datei konnte nicht auf Zielsystem gelöscht werden. Die Windows Fehlermeldung wird angezeigt.

#40100 ERROR

Buchen Externe Daten. Ausnahmefehler beim Schreiben der Buchungsdatei. Windows Fehlermeldung wird angezeigt.

#40126 ERROR

Buchen. Externe Daten. Das Datum / Zeitformat in den Buchungsdaten weicht im im PC Windows Systemeinstellungen gewählten Zeitformat ab.

Typische Abhilfe, wenn Sie den Datalogic Memor bzw. Windows CE Geräte verwenden: Unter Settings – Regionaleinstellungen Datum und Uhrzeit auf deutsche Werte einstellen. Also Datum TT.MM.JJJ und HH:MM:SS. (Trennzeichen Datum ist Punkt (.) und Trennzeichen Uhrzeit ist Doppelpunkt (:))

#40128 ERROR

Externe Daten. Type Mismatch, Ein kritischer Zustand wurde entdeckt: Beim Prüfen der Artikelnummer zum Einbuchen wurde eine Abweichung zwischen Artikelnummer Externe Daten und der HOST Datei entdeckt. Das kann eine Abweichung in der Schreibweise sein, z.B. Groß- / Kleinschreibung oder ein Indexfehler in der Zuordnung der Datensätze. Betroffene Datensätze werden nicht gebucht. Abhilfe: Unbedingt Datenbank prüfen, kritische Datensätze aus Buchungsdaten Externe Daten entfernen oder Artikelnummer manuell korrigieren.

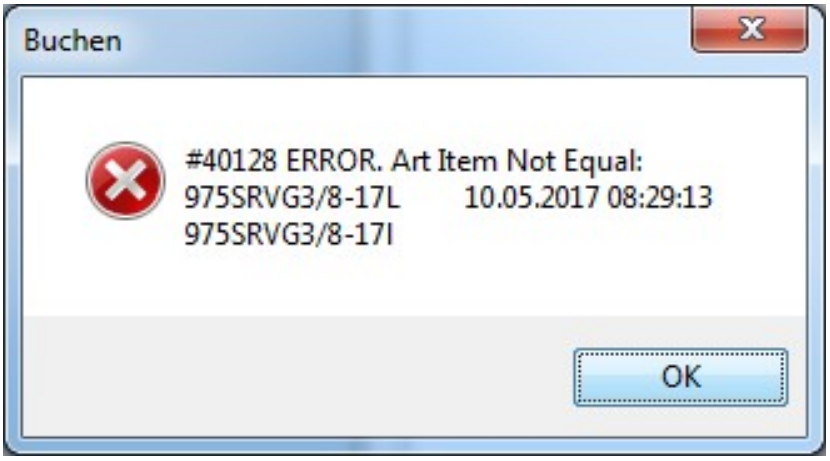

#40130 ERROR

Externe Daten. Buchen. Artikelnummer aus den Buchungsdaten nicht im Artikelstamm vorhanden.

#40132 ERROR

Externe Daten. Buchen. Windows Ausnahmefehler beim Buchen. Der Fehlergrund wird direkt angezeigt!

#40134 ERROR

Externe Daten. Buchen. Umlagerung mit Lagerplatzverwaltung. Ein zur Umlagerung mit Lagerplatzverwaltung zu buchender Artikel ist an diesem Lagerplatz nicht freigegeben. Die Buchung kann erst durchgeführt werden, wenn der Artikel freigegeben ist. Dieser Fehler wird in neueren Versionen ab 2.04.35 nicht mehr verwendet, weil die Lagerplatzverwaltung mit @ eingestellt wurde.

#40136 ERROR

Externe Daten. Buchen. Falscher Buchungstyp in den Buchungsdaten. Also kein Schlüsselwort Abgang, Zugang, Inventur etc. Das Programm kann nicht erkennen, was es mit dem Datensatz machen soll.

#40138 ERROR

Ausnahmefehler bei der Funktion Externe Daten / UNBEKANNTE ARTIKEL IN DATENSTAMM AUFNEHMEN. Der Fehlergrund wird von Windows angezeigt. Abhilfe / abhängig vom Fehler: Versuchen Sie den betroffenen Datensatz und die Unstimmigkeit zu lokalisieren und zu beheben. Alternativ: entfernen Sie den unbekannten Datensatz, der Schwierigkeiten macht aus den Externen Daten.

#40140 ERROR

Externe Daten: Windows Ausnahmefehler beim Erstellen einer XLS TXT Datei, z.b. beim Erstellen von artikel.txt. Der Fehlergrund wird von Windows angezeigt.

#50002 ERROR

Schwerer Fehler Modul POS Kasse. Datei mit Bon Template (Bonvorlagen zum Drucken) nicht vorhanden. Dateiname und Verzeichnis werden angezeigt. Abhilfe: Kopieren Sie die Bon Vorlagendatei mit angegebenen Namen in angegebenes Verzeichnis.

#50102 ERROR

Windows Ausnahmefehler beim Lesen der Bon Historie. Fehlertext wird angezeigt. Am häufigsten: es existieren noch keine Bondaten mit Bons aus der Vergangenheit!

#1305121038 ERROR

Benutzerverwaltung. User hat keine Berechtigung zum Öffnen dieser Datei. Zugriff nicht gestattet. Kann an falschem Passwort oder Benutzer liegen.

#1305121039 INFO

Benutzerverwaltung. Benutzer erhält Schreib- UND Leserechte = Vollzugriff. Nur Information.

#1305121040 INFO

Benutzerverwaltung. Benutzer erhält NUR Leserechte. Nur Information.

#1607251901 ERROR

Ausnahmefehler im 1 Click Filter.

#1608142018

AES Security. Problem beim Entschlüsseln der CONF Datei.

#1608142019

AES Securty. Problem beim Entschlüsseln der LOG Datei.

#1608142020

AES Security. Problem beim Entschlüsseln der XML Datenbank / XML Datei.

#1608212004 ERROR

Form Buchen, Abgang, Zugang, Inventur. Buchen / weitere Eingaben nicht möglich. Datei letzte Buchungen noch nicht gelöscht. Weitere Buchungen im Moment gesperrt!

#1608221902 ERROR

Logo Bild nicht vorhanden oder nicht benutzbar. Ausnahme beim Anzeigen. Ausnahmetext wird dargestellt.

#160914.1209 ERROR

Web Viewer. Ausnahme Fehler beim Browseraufruf / Anzeigen der übertragenen Daten.

#160914.1913 ERROR

Web Viewer. FTP Daten fehlen. FTP Servername oder User!

#161009.1954 ERROR

Modul nicht verfügbar. Obwohl der Button aktiviert war, ist das notwendige Modul für diese Funktion nicht verfügbar, in der Regel nicht mit gekauft oder aktiviert. Z.B. bei SQL Öffnen. Tipp: Unter ? – Installierte Module prüfen, ob das Modul bezogen wurde!

#161010.0901 ERROR

SQL Connection INI Datei zur Anmeldung auf den SQL Server und Arbeitsverzeichnis ist nicht vorhanden oder AE WWS Lite hat kein Zugriff auf diese Datei!

#161010.0912 ERROR

Max Anzahl SQL User erreicht. Es sind entweder zu viele Benutzer in SQL angemeldet oder bereits entferne Benutzer haben sich nicht durch Schließen des Programms abgemeldet. Lösung: Mehr User in Reglicense Dat freischalten oder veraltete Benutzereinträge entfernen. Dieses Verfahren ist ausführlich in der SQL Dokumention beschrieben. https://terminal-systems.de/wws-lager/doc-wwssql-de.pdf

#161010.0915 ERROR

Reglicense.DAT enthält keine Anzahl zu SQL User. Eintrag in () fehlt!

#161010.0920 ERROR

SQL Connection String nicht korrekt definiert oder nicht vorhanden. Der in der SQL INI Datei angegebene Login kann nicht verwendet werden. Damit ist der SQL Mode unbrauchbar!

#161010.0935 ERROR

Kein Zugriff auf SQL Arbeitsverzeichnis. Das in der SQL INI Datei angegebene Arbeitsverzeichnis kann nicht verwendet werden. Ungültig oder kein Zugriff. Damit ist der SQL Mode unbrauchbar, das Programm kann so nicht gestartet werden.

#1610100947 ERROR

XML to SQL Import nicht möglich. SQL Tabelle enthält bereits Daten. Vorgang abgebrochen.

#1610101005 ERROR

SQL. Details. LOCKED Sperre. Datensatz in Bearbeitung der gesperrt. Öffnen in Details nicht möglich. Später versuchen!

#1610101010 ERROR

SQL Update! Fehler beim SQL Update eines Datensatzes. Evtl fehlende oder falsche Felder im SQL Datenbankmodell. Die Windows Ausnahmemeldung wird angezeigt. Wichtig: Programm unbedingt beenden und SQL Datenfehler beheben! Sonst ist die Integrität der Daten nicht gewährleistet! **Abhilfe**: Die als ungültig gemeldeten Felder in der SQL Tabelle prüfen und mit richtiger Schreibweise anlegen!

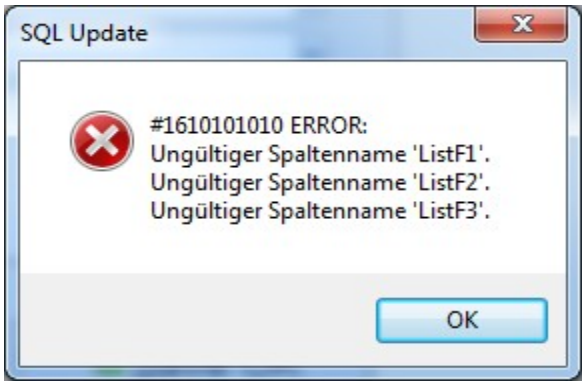

#1610101015 ERROR

SQL Update LOG Tabelle Fehler. Tabelle nicht korrekt oder ein fehlendes SQL Feld. Der SQL Update der LOG Tabelle wurde nicht durchgeführt. **Abhilfe**: SQL LOG Tabelle prüfen und Fehler beheben = Fehler mit richtiger Schreibweise und Datenformat anlegen! Sonst erhalten Sie keine Historie!

Beispiel oben: Es fehlt ein Datenfeld mit der Bezeichnung NO in der SQL Tabellen beim Schreiben der LOG Datei. Abhilfe: Datenfelder in der Tabelle prüfen und Fehler beheben! Häufige Ursache: Schreibfehler beim Feldnamen oder fehlendes Feld in der SQL Tabelle, nachdem ein Update durchgeführt wurde.

#161010.1100 ERROR

SQL Read Table. Alle Daten. Einlesen von Daten aus SQL Tabellen hat nicht funktioniert! Häufigste Fehlerursachen: SQL Server oder SQL Datenbank oder SQL Tabellen stehen nicht zur Verfügung! Die Windows Ausnahmemeldung oder die Fehlermeldung werden angezeigt und enthalten weitere detaillierte Informationen. Einige Beispiele:

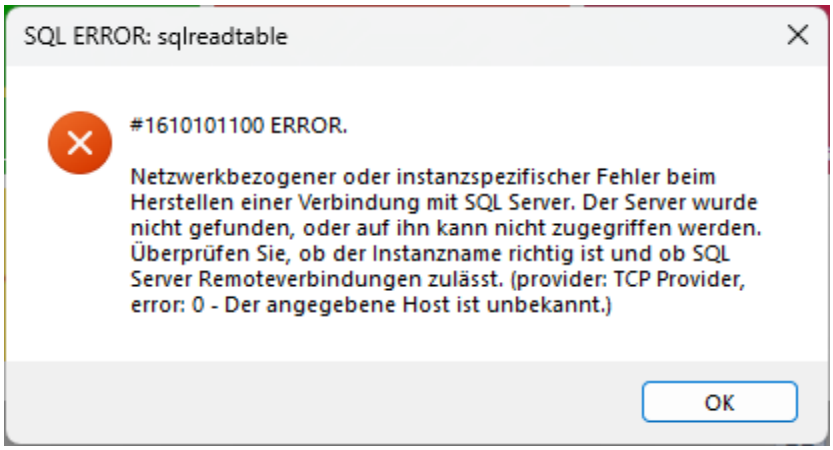

Beispiel oben: Server nicht erreichbar oder kein Zugriff. Der SQL Server kann nicht gefunden werden oder AE WWS Lite hat keinen Zugriff auf den Server!

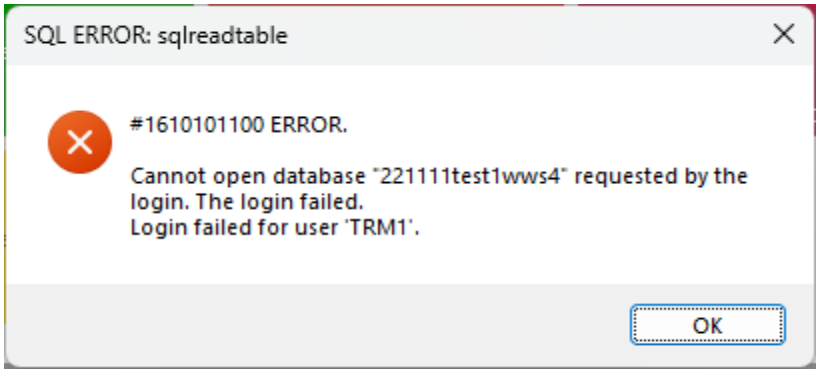

Beispiel oben: Die SQL Datenbank unter dem angegebenen Namen kann nicht geöffnet werden. Typische Fehlerursache: Datenbank existiert nicht oder der User hat keinen Zugriff.

Abhilfe in allen Fällen: SQL prüfen / SQL Login prüfen.

#161010.1105 ERROR

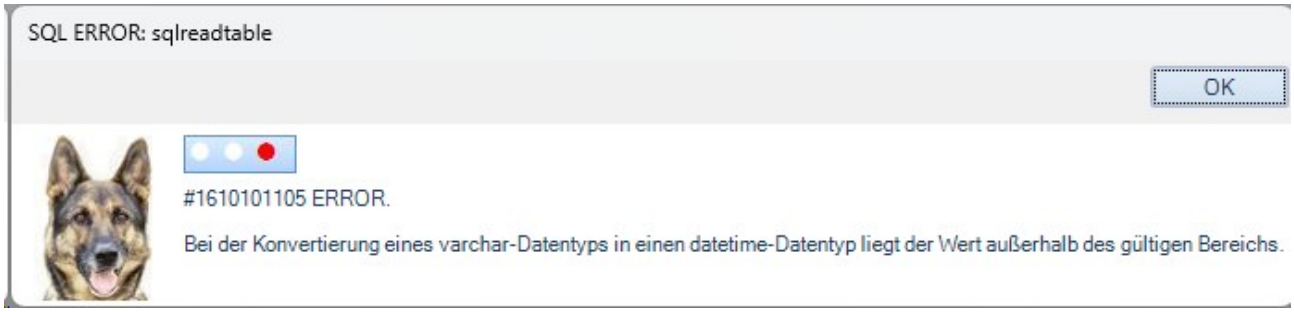

Einlesen von SQL Daten mit Zeitangabe (Select with DATE) hat nicht funktioniert. Häufigster Fehler: Das Datumsformat einer SQL Abfrage stimmt nicht mit dem Zeitformat des SQL Servers überein bzw. es wird ein englischer SQL Server und ein deutsches AE WWS Lite verwendet. Siehe Fehlermeldung oben.

Abhilfe: Beste Lösung: Sie konfigurieren Ihren SQL Server auf deutsches Datumsformat. Alternativ: MASTER.INI / wws-lite5.ini Datei im Programmverzeichnis anpassen und Datumsformat für Abfragen auf Englisch setzen (true):

```
# Tells system sql server needs select requests with date in EN date format. Needed i.e. for MS Azure!
SQLDateFormatEN: true
```

#161026.1810 ERROR

Button Externer Process. Kein Wert eingetragen. String leer! **Abhilfe**: Extras : Settings : Custom : External Process Button entweder ausblenden (Haken bei Button entfernen) oder ein Programm eintragen, das gestartet werden soll, wenn der Benutzer den Button betätigt.

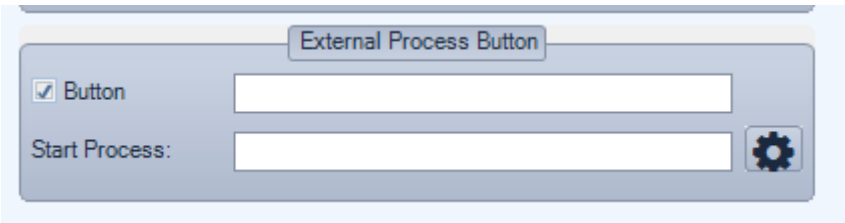

#161026.1814 ERROR

Button Externer Process. Kann nicht gestartet werden. Vermutlich falscher Befehl in Button eingetragen. **Abhilfe**: Extras : Settings : Custom : External Process Button : unter Start Process einen gültigen Programmstartbefehl eintragen!

#170825.1721 ERROR

Beim Buchungsfenster wurde keine Menge eingegeben. Die Buchung ist nicht möglich.

#170825.1722 ERROR

Die Menge im Buchungsfenster kann nicht als gültige Zahl erkannt werden.

#200326.1813 ERROR

[ab 2.03.006] Windows Ausnahmefehler beim Versenden von Mail. Details finden sich in der Fehlermeldung.

#200522.1200 ERROR (Excel Import)

Windows Ausnahmefehler beim XLS CSV Datenimport. Beispield: -) In der XLS CSV Datei wurde Feld gefunden, das nicht in Kopfzeile angegeben war, -) es wurden in der ersten Zeile Feldbeschreibungen entdeckte, die für eine Kopfzeile nicht zugelassen sind, -) überflüssiges Semikolon nach dem letzten Feld. (Verstoss gegen XLS CSV Spezifikation!)

#200522.1210 ERROR (Excel Import)

Error in Header Line 0. Windows Ausnahmefehler beim XLS CSV Import. Fehler in der Importdatei. Erste Zeile (Zeile 0) enthält ungültige Werte, so dass Windows eine Ausnahme ausgelöst hat. Genaue Details werden in der Fehlermeldung angezeigt.

#200522.1215A ERROR / #200522.1215B ERROR (Excel Import)

Fehler beim XLS CSV Import. Spalte für Artikelnummer ArtNr in der Importdatei nicht gefunden! Für den Import muss mindestens die Spalte ArtNr angegeben sein, sonst ist eine Zuordnung der Daten nicht möglich. Unterscheidung nach A und B nur intern: Der Fehler trat an verschiedenen Stellen auf.

#200522.1500 ERROR (Excel Update)

Missing field ArtNr in first column. Fehler beim XLS CSV Update. Die erste Spalte der Updatedatei ist fehlerhaft oder mit falschem Inhalt. Die erste Spalte muss die Spalte ArtNr in richtiger Schreibweise enthalten.

#200522.1510 ERROR (Excel Update)

Locked Keywords not available for Update. Fehler beim XLS CSV Update. Update auf unzulässige Felder. Felder wie Lagerort (StorageLocation), Bestand (StockQty), Stücklisten oder Summenfelder sind nicht updatefähig, sondern können nur im Programm mittels Buchungen geändert werden.

#200522.1520 ERROR (Excel Update)

Schwerwiegender Windows Ausnahmefehler beim XLS CSV Update, i.d.R. Typfehler. Einem Datenfeld wurde ein falscher Wert zugewiesen, z.B. hat ein Preisfeld einen Text bekommen o.ä. Genaues zeigt die Windows Fehlermeldung. Der Vorgang wurde abgebrochen! Beheben Sie den Fehler in der Updatedatei!

#2007121836 WARNING / ERROR (History)

[ab 2.05.008] Max Anzahl an Einträge in der Buchungs-Historie erreicht. Sie verwenden eine Version bei der Buchungen limitiert sind. Das Buchen ist aktuell noch möglich, aber sie sollten zeitnah einen Upgrade erwerben oder die Buchungs-Historie löschen, sonst kann es sein, dass zukünftige Buchungen nicht mehr aufgezeichnet werden.

#2007121837 ERROR (Tabellenansicht)

[ab 2.03.013] Max Anzahl von Datensätzen in Artikeldatenbank erreicht. Sie verwenden eine Version bei der die maximale Anzahl der Datensätze limitiert ist oder es wurde ein Security Hinweis aktiviert! Abhilfe: Erwerben Sie einen Upgrade für mehr Datensätze bzw. Produktaktualisierung!

#2007121838 ERROR (Schnellbuchen, QuickList QL)

Wie → 2007121837! Erscheint bei Schnellbuchen / Quick List Buchungsvorgang.

#2308061904 WARNING

[Ab 2.04.038] In der Tabellenansicht können mit der Spalte MINI PICTURES / MiniPic Miniaturbilder der Produkte dargestellt werden. Diese Warnmeldung erscheint, wenn das Programm bei Programmstart Mini Pictures in der Tabellenansicht anzeigen will oder der Benutzer den Button Mini Pics ON betätigt hat, die Spalte aber ausgeblendet ist. Abhilfe: -) Wenn Sie Mini Pictures in der Tabellenansicht sehen möchten, müssen Sie die Spalte unter Extras / Settings / Felder Datenbank auf VISIBLE setzen. -) Wenn Sie die Warnmeldung bei Programmstart (oder nach SQL Reload) unterdrücken möchten, können Sie unter Extras / Settings / Addon die Funktion Mini Pictures Default ON deaktivieren!